

Din guide til

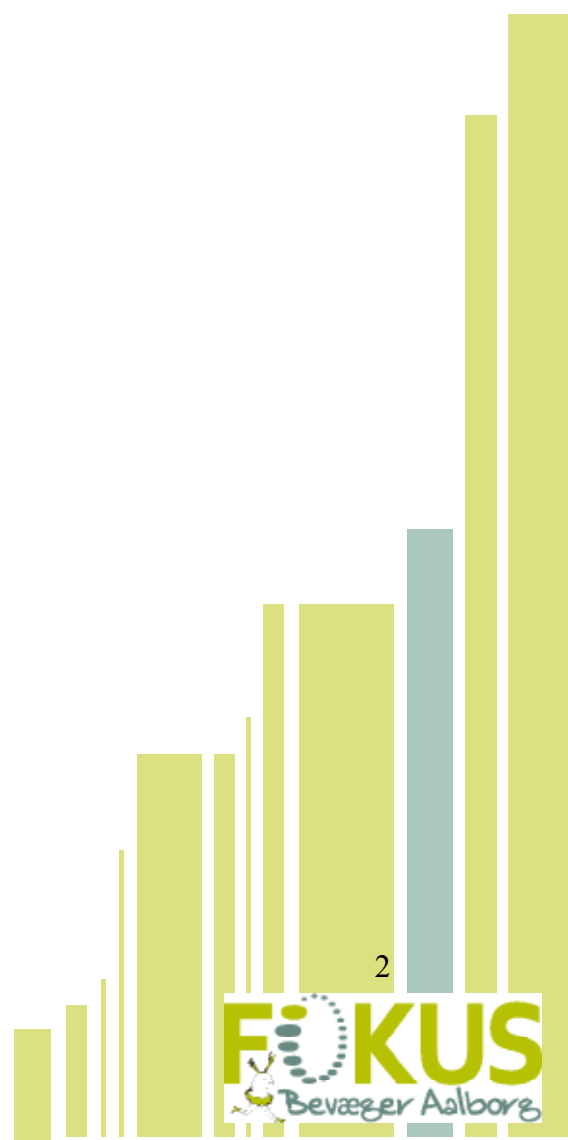
# UnderviserINFO

12-09-14



## INDHOLDSFORTEGNELSE:

Hvad er UnderviserINFO .....	s. 03
Når du logger ind .....	s. 03
Mine hold .....	s. 04
Time oversigt.....	s.05
Min kalender.....	s.07
Rediger mine data.....	s.07
Forslag til nyt hold .....	s.07
De sidste tre knapper .....	s.07
Skift kodeord .....	s.07
Kontakt .....	s.07
Log ud.....	s.07



## Hvad er UnderviserINFO

UnderviserINFO er en side på nettet hvor du som underviser kan, se dine hold hos FOKUS og følge med i antallet af tilmeldinger. FOKUS giver alle sine undervisere mulighed for at benytte intranettet; UnderviserINFO, som vi er medlem af gennem vores landsorganisation NETOP.

UnderviserINFO er din genvej til en let og overskueligt oversigt over dine holdtider, holdbeskrivelser, tilmeldinger, dit CV og din løn. UnderviserINFO giver dig også mulighed for at indsende holdforslag, udskrive din egen undervisnings plan og redigere i dine holdbeskrivelser og dine egne oplysninger. Når du bliver oprette som underviser hos FOKUS, får du adgang til UnderviserINFO. I en mail fra: svar-ikke@underviser.info, modtager du et link til UnderviserINFO, samt dit kodeord som du skal bruge når du logger ind. Myster du denne mail eller glemmer du kode ordet, kan du altid kontakte os på tlf. 99 30 10 00.

### OBS!

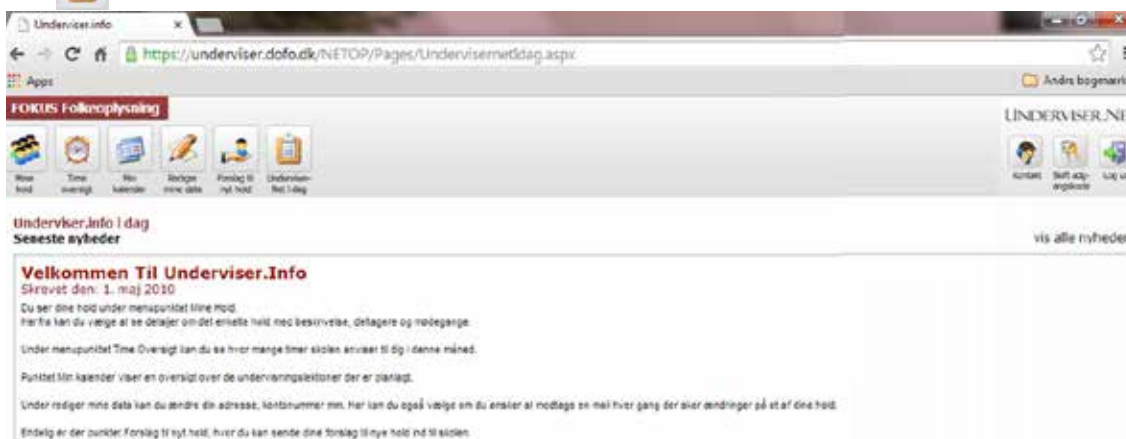
**Skulle du have spørgsmål til vejledningen eller andet, er du altid velkommen til at kontakte administrationen.**

### Når du logger ind:

Login sker via [www.underviser.info](http://www.underviser.info), du finder også et link her til i den før omtalte mail.


- Det første skærbillede beder dig vælge hvilken organisation, du er en del af. Her til skal du vælge Netop, netværk for oplysning.
- Her efter bliver du ledt til selve login siden, hvor du skal indtaste dit CPR nummer og det tilsendte kodeord. (Kodeordet kan ændres efter login, se mere s.07)
- Du er nu logget ind på UnderviserINFO og det første du møder er en velkomst side, og her fra har du en række muligheder for at opnå yderligere information om dine hold, deltagere og timer. Du kan altid komme tilbage til denne side via knappen

 'underviser net i dag'.



## Mine hold

Den første knap i venstre hjørne, hedder 'mine hold', her kan du se en oversigt over dine hold. Oversigten giver dig en række vigtige oplysninger som hold nummer, hold navn, start- og slut dato, samt antallet af tilmeldte og ikke mindst en hold status.

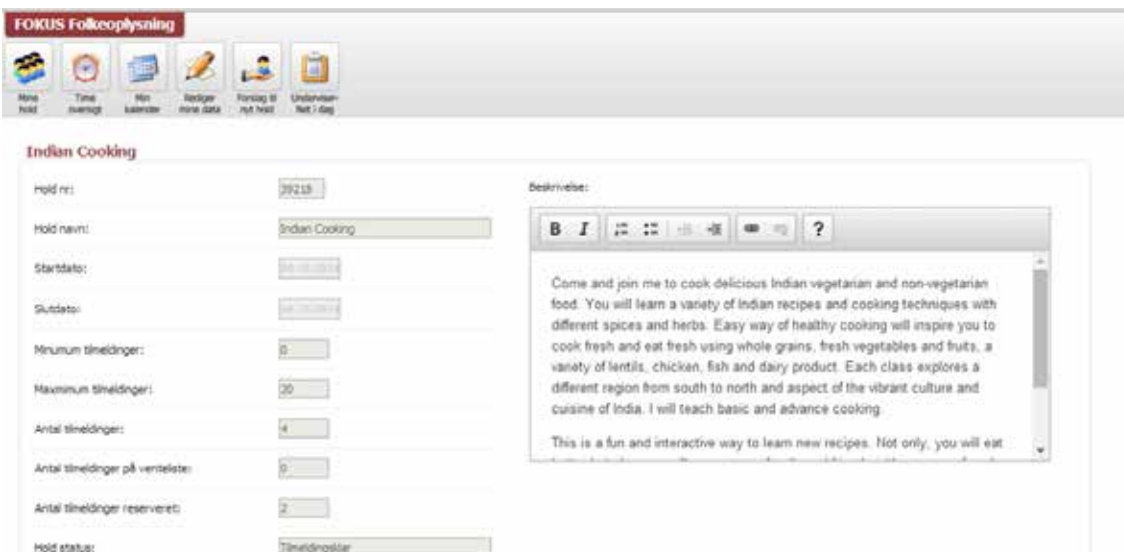


Hold nr.	Hold navn	Start dato	Slut dato	Min. Tilmeldinger	Max. Tilmeldinger	Antal deltagere	Hold status
38707	JAGTTEGN	08-11-2014	08-04-2015	12	21	2	Tilmeldingsklar
39218	Indian Cooking	04-10-2014	04-10-2014		20	4	Tilmeldingsklar
39026	Keramikursus	25-09-2014	27-11-2014	10	13	4	Tilmeldingsklar

Holdets status er vigtig at ligge mærke til, da du her kan se hvilke beslutninger der er taget for det enkelte hold. Står holdet til at være tilmeldingsklar, er det åbent for tilmeldinger og holdet vil altid stå sådan til at starte med. Når start datoen nærmer sig, tager administrationen, en beslutning for om der er tilmeldinger nok på holdet, og ændre her efter statussen til enten igangsat eller nedlagt!

Når holdet er igangsat, starter holdet som planlagt og du vil herefter modtage din ansættelses kontrakt og lister så som mødeprotokollen og en generel deltager liste. Deltager listen kan du dog også selv tilgå via UnderviserINFO og dette anbefales, da denne liste altid vil være opdateret. Se mere om at udskrive deltager lister på næste side.

Hvis du klikker på et hold på listen vil du komme ind på holdets deltagere. Her fra får du mulighed for selv at rette i din hold beskrivelse, se billedet neden for.



**Indian Cooking**

Hold nr.: 39218  
Hold navn: Indian Cooking  
Startdato: 04-10-2014  
Slutdato: 04-10-2014  
Minimum tilmeldinger: 0  
Maximum tilmeldinger: 20  
Antal tilmeldinger: 4  
Antal tilmeldinger på venteliste: 0  
Antal tilmeldinger reserveret: 2  
Hold status: Tilmeldingsklar

Beskrivelse:

**B I** [Rich text editor icons]

Come and join me to cook delicious Indian vegetarian and non-vegetarian food. You will learn a variety of Indian recipes and cooking techniques with different spices and herbs. Easy way of healthy cooking will inspire you to cook fresh and eat fresh using whole grains, fresh vegetables and fruits, a variety of lentils, chicken, fish and dairy product. Each class explores a different region from south to north and aspect of the vibrant culture and cuisine of India. I will teach basic and advance cooking

This is a fun and interactive way to learn new recipes. Not only, you will eat

Dog skal du være opmærksom på at, ændringer i hold beskrivelsen, kun kommer med i det trykte program, hvis ændringen finder sted inden deadline.

Af hensyn til lokale booking og den generelle kursus administration, kan du ikke selv ændre i holdets startdato eller start tidspunkt, ændringer som disse skal gå igennem administrationen.

Under afsnittet Udskrifter, kan du i det aller øverste felt vælge udskriv; 'adeltagerliste', det er denne du som underviser får mest gavn af når du skal bruge en deltagerliste på dit hold (Husk at tillade pop-up vinduer fra UnderviserINFO).

Herudover kan du også se deltagerens kontakt oplysninger, og dermed kan du hurtigt komme i kontakt med deltagerne i tilfælde af aflysninger eller forsinkelser.

**Tilmeldte** Send E-mail

Navn	Adresse	Postnr	By	Telefon	Mobil	E-mail	Status	Bev. Ok	Antal Del
Igangværende Onlinetilmelding							Reserveret	<input type="checkbox"/>	1
jane kastrup	hesse 7 Å_gade 8	9000	Aalborg		25 33 91 63	janekastrup@hotmail.com	Reserveret	<input type="checkbox"/>	1
Lars Bille Hansen	Haldor Laxness Vej 27	9220	Aalborg Øst		61 50 52 67	bl4bin@gmail.com	Tilmeldt	<input type="checkbox"/>	1
Mai-Britt Jensen	Østre Alle 25	9000	Aalborg			mai@3rd-rock.eu	Tilmeldt	<input type="checkbox"/>	1

Skulle du mangle en liste af en art fx. en med telefonnumre, til at dele ud på dit hold, hvis i vil lave en telefonkæde så kontakt endelig administrationen.

Sidst men ikke mindst kan du nederst se en oversigt over holdets møde gange, Det er vigtig at du, så snart du får at vide, at dit/dine hold er oprettet, går ind og tjekker at datoer, klokkeslæt og alle hold er med som aftalt.

**Mødegange**

Underviser(e)	Ugedag	Dato	Fra	Til	Lektioner	Lokale	Undervisningssted
Heidi Kjer Jeppesen	Lørdag	4. oktober 2014	10:00	13:00	3,00	Skolekøkken	Senderbrokølen - Sjællandsgade 2



### Time oversigt

Den næste knap i rækken hedder Time oversigt, her kan du måned for måned se de timer, du har og hvor meget du får udbetalt i løn den pågældende måned. Dog bør du være opmærksom på at det kun er de hold der har hold statussen 'igangsat' der er

synlige på time oversigten og at det kun er de igangsatte hold der bliver udbetalt løn på. Derfor bør du altid holde øje med at dine hold enten bliver nedlagt eller igangsat.



## Min kalender

Kalenderen er et rigtig smart værktøj til dig som har flere hold hos FOKUS, da du her kan se en oversigt, der i modsætningen til hold oversigten under 'mine hold', viser dine holds enkelte mødegange. Se for eksempel billedet her under, her kan vi se at denne underviser har keramik kursus hver torsdag i oktober og Indisk madlavning den 5 oktober, men når vi kommer til November, kommer der et hold mere på kalenderen, også om torsdagen. Når der er flere hold på en dag, vil der i kalenderen blot stå: 'flere mødegange'. Klikker man på dagen med flere mødegange vil man få vist en detaljeret oversigt, lige under kalenderen.

**FOKUS Folkeoplysning**

Mine hold  
 Time oversigt  
 Min kalender  
 Rediger mine data  
 Forslag til nyt hold  
 Underviser-Net i dag

### Min kalender

« oktober 2014 »						
mandag	tirsdag	onsdag	torsdag	fredag	lørdag	søndag
29	30	1	<b>19:00 - 22:00</b> <b>TILMEL. KLAR</b> 39026 Keramikkursus	3	<b>10:00 - 13:00</b> <b>TILMEL. KLAR</b> 39218 Indian Cooking	5
6	7	8	<b>19:00 - 22:00</b> <b>TILMEL. KLAR</b> 39026 Keramikkursus	10	11	12
13	14	15	16	17	18	19
20	21	22	<b>19:00 - 22:00</b> <b>TILMEL. KLAR</b> 39026 Keramikkursus	24	25	26
27	28	29	<b>19:00 - 22:00</b> <b>TILMEL. KLAR</b> 39026 Keramikkursus	31	1	2
3	4	5	Flere mødegange	7	8	9

Ugedag	Dato	Fra	Til	Hold	Hold nr.	Status
Torsdag	6. november 2014	19:00	22:00	Keramikkursus	39026	TILMEL. KLAR
Torsdag	6. november 2014	18:30	21:30	JAGTTEGN	39707	TILMEL. KLAR



### Rediger mine data

Knappen 'Rediger mine data', er måske en af de vigtigste knapper UnderviserINFO kan tilbyde dig. For det er her du kan sørge for, at administrationen altid har de rigtige oplysninger om dig. Her kan du nemlig redigere din adresse, dit telefonnummer og dit kontonummer (husk registrerings- og kontonummer, skrives uden mellemrum og tegn). Her ud over giver denne side dig også mulighed for at skrive dit CV, så dine kursister altid kan læse hvorfor du lige netop er den mest kompetente underviser til dit fag. Alle data på denne side er forbeholdt administrationen, på nær CV'et som også er offentligt tilgængeligt på vores hjemmeside ved præsentationen af dit hold.

Nederst på siden finder du også et afkrydsningsfelt. Hvis du sætter hak i dette felt, modtager du mails, hver gang der sker selv den mindste ændring på et af dine hold.



### Forslag til nyt hold

Hvis du en aften sidder og får den bedste ide til et nyt hold, så behøver du ikke vente til telefonerne på kontoret åbner. Du kan blot taste din ide ind i UnderviserINFO og så vender vi i administrationen tilbage til dig, og sammen finder vi ud af om det kan lade sig gøre at oprette holdet.

### De sidste tre knapper



- Kontakt, her kan du altid finde kontaktoplysninger til administrationen. Direkte kontaktoplysninger til den enkelte medarbejder finder du på;  
<http://fokus-folkeoplysning.dk/kontakt/>.



- Skift adgangskode, her kan du ændre det kodeord, du bruger til at logge ind på UnderviserINFO.



- Log ud, når du er færdig med at bruge UnderviserINFO, bør du altid logge ud, specielt, hvis det er en offentligt computer, så andre ikke har adgang til dine personlige oplysninger.